

ОТЧЕТ О ФИНАНСОВЫХ РЕЗУЛЬТАТАХ ДЕЯТЕЛЬНОСТИ УЧРЕЖДЕНИЯ

на 1 января 2020 г.

Учреждение Муниципальное бюджетное дошкольное образовательное учреждение "Детский сад № 16"

Обособленное подразделение _____

Учредитель Администрация МО МР "Усть-Цилемский район"

Наименование органа, осуществляющего полномочия учредителя _____

Периодичность: годовая _____

Единица измерения: руб. _____

	КОДЫ
Форма по ОКУД	0503721
Дата	01.01.2020
по ОКПО	48398130
ИНН	1120003982
по ОКТМО	87252840000
по ОКПО	
Глава по БК	
по ОКЕИ	383

стр.301 - стр.302	-2 824,14	-6 238,33	53 291,71	44 229,24
стр.310+стр.410	-2 824,14	-6 238,33	53 291,71	44 229,24
Отклонение	-	-	-	-

Форма 0503721 с.1

Наименование показателя	Код строки	Код аналитики	Деятельность с целевыми средствами	Деятельность по государственному заданию	Приносящая доход деятельность	Итого
1	2	3	4	5	6	7
Доходы (стр.030 + стр.040 + стр.050 + стр.060 + стр.070 + стр.090 + стр.100 + стр.110)	010	100	149 551,76	3 342 356,39	174 578,04	3 666 486,19
<i>Доходы от собственности</i>	030	120	-	-	-	-
в том числе:			-	-	-	-
	030		-	-	-	-
<i>Доходы от оказания платных услуг (работ), компенсаций затрат</i>	040	130	-	3 342 356,39	111 868,04	3 454 224,43
в том числе:			-	-	-	-
Доходы от оказания платных услуг (работ)	040	131	-	3 342 356,39	111 868,04	3 454 224,43
<i>Штрафы, пени, неустойки, возмещения ущерба</i>	050	140	-	-	-	-
в том числе:			-	-	-	-
	050		-	-	-	-
<i>Безвозмездные поступления текущего характера от бюджетов</i>	060	150	149 551,76	-	62 710,00	149 551,76
в том числе:			-	-	-	-
Поступления текущего характера бюджетным и автономным учреждениям от сектора государственного управления	060	152	149 551,76	-	-	149 551,76
Поступления текущего характера от иных резидентов (за исключением сектора государственного управления и организации государственного сектора)	060	155	-	-	62 710,00	62 710,00
<i>Безвозмездные поступления капитального характера от бюджетов</i>	070	160	-	-	-	-
в том числе:			-	-	-	-
	070		-	-	-	-
<i>Доходы от операций с активами</i>	090	170	-	-	-	-
в том числе:			-	-	-	-
	090		-	-	-	-
<i>Прочие доходы</i>	100	180	-	-	-	-
в том числе:			-	-	-	-
Иные доходы	100	189	-	-	-	-

<i>Безвозмездные неденежные поступления в сектор государственного управления</i>	110	190	-	-	-	-
в том числе:						
Безвозмездные неденежные поступления капитального характера от физических лиц	110	197	-	-	-	-
Расходы (стр.160 + стр.170 + стр.190 + стр.210 + стр.230 + стр.240 + стр.250 + стр.260 + стр.270)	150	200	152 375,90	3 348 594,72	111 186,33	3 612 156,95
<i>Оплата труда и начисления на выплаты по оплате труда</i>	160	210	-	3 105 838,66	-	3 105 838,66
в том числе:						
Заработная плата	160	211	-	2 381 906,76	-	2 381 906,76
Начисления на выплаты по оплате труда	160	213	-	719 335,90	-	719 335,90
Прочие несоциальные выплаты персоналу в натуральной форме	160	214	-	4 596,00	-	4 596,00
<i>Оплата работ, услуг</i>	170	220	76 235,68	226 684,58	-	302 920,26
в том числе:						
Работы, услуги по содержанию имущества	170	225	47 027,34	-	-	47 027,34
Прочие работы, услуги	170	226	29 208,34	942,50	-	30 150,84
Услуги связи	170	221	-	16 810,31	-	16 810,31
Коммунальные услуги	170	223	-	208 931,77	-	208 931,77
<i>Обслуживание долговых обязательств</i>	190	230	-	-	-	-
в том числе:						
	190		-	-	-	-
<i>Безвозмездные перечисления текущего характера организациям</i>	210	240	-	-	-	-
в том числе:						
	210		-	-	-	-
<i>Безвозмездные перечисления бюджетам</i>	230	250	-	-	-	-
в том числе:						
	230		-	-	-	-
<i>Социальное обеспечение</i>	240	260	-	4 713,48	-	4 713,48
в том числе:						
Социальные пособия и компенсации персоналу в денежной форме	240	266	-	4 713,48	-	4 713,48
<i>Расходы по операциям с активами</i>	250	270	76 140,22	7 740,00	111 186,33	195 066,55
в том числе:						
Расходование материальных запасов	250	272	76 140,22	7 740,00	111 186,33	195 066,55
Амортизация	250	271	-	-	-	-
<i>Безвозмездные перечисления капитального характера организациям</i>	260	280	-	-	-	-
в том числе:						
	260		-	-	-	-
<i>Прочие расходы</i>	270	290	-	3 618,00	-	3 618,00
в том числе:						
Налоги, пошлины и сборы	270	291	-	3 618,00	-	3 618,00
ЧИСТЫЙ ОПЕРАЦИОННЫЙ РЕЗУЛЬТАТ (стр.301 - стр.302); (стр.310 + стр.410)	300		-2 824,14	-6 238,33	63 391,71	54 329,24

<i>Операционный результат до налогообложения (стр. 010 - стр.150)</i>	301		-2 824,14	-6 238,33	63 391,71	54 329,24
<i>Налог на прибыль</i>	302		-	-	-	-
Операции с нефинансовыми активами (стр.320 + стр.330 + стр.350 + стр.360 + стр.370 + стр.380 + стр.390 + стр.400)	310		4 685,43	410,00	10 159,21	15 254,64
<i>Чистое поступление основных средств</i>	320		-	-	-	-
в том числе:						
увеличение стоимости основных средств	321	310	-	-	10 100,00	10 100,00
уменьшение стоимости основных средств	322	41X	-	-	10 100,00	10 100,00
<i>Чистое поступление нематериальных активов</i>	330		-	-	-	-
в том числе:						
увеличение стоимости нематериальных активов	331	320	-	-	-	-
уменьшение стоимости нематериальных активов	332	42X	-	-	-	-
<i>Чистое поступление непроизведенных активов</i>	350		-	-	-	-
в том числе:						
увеличение стоимости непроизведенных активов	351	330	-	-	-	-
уменьшение стоимости непроизведенных активов	352	43X	-	-	-	-
<i>Чистое поступление материальных запасов</i>	360		4 685,43	410,00	10 159,21	15 254,64
в том числе:						
увеличение стоимости материальных запасов	361	340	80 825,65	8 150,00	121 345,54	210 321,19
в том числе:						
Увеличение стоимости продуктов питания	361	342	80 825,65	-	116 737,54	197 563,19
Увеличение стоимости прочих материальных запасов	361	346	-	8 150,00	4 608,00	12 758,00
уменьшение стоимости материальных запасов	362	440	76 140,22	7 740,00	111 186,33	195 066,55
в том числе:						
Уменьшение стоимости продуктов питания	362	442	75 336,55	-	109 061,33	184 397,88
Уменьшение стоимости мягкого инвентаря	362	445	437,01	-	-	437,01
Уменьшение стоимости прочих оборотных ценностей (материалов)	362	446	366,66	7 740,00	2 125,00	10 231,66
<i>Чистое поступление прав пользования активом</i>	370		-	-	-	-
в том числе:						
увеличение стоимости прав пользования активом	371	350	-	-	-	-
уменьшение стоимости прав пользования активом	372	450	-	-	-	-
<i>Чистое изменение затрат на изготовление готовой продукции (работ, услуг)</i>	390		-	-	-	-
увеличение затрат	391	x	-	-	-	-
уменьшение затрат	392	x	-	-	-	-
<i>Чистое изменение расходов будущих периодов</i>	400		-	-	-	-
Операции с финансовыми активами и обязательствами (стр.420 - стр.510)	410		-7 509,57	-6 648,33	53 232,50	39 074,60
Операции с финансовыми активами (стр.430 + стр.440 + стр.450 + стр.460 + стр.470 + стр.480)	420		35 683,92	-6 556,09	53 232,50	82 360,33
<i>Чистое поступление денежных средств и их эквивалентов</i>	430		35 683,92	-7 075,69	49 980,31	78 588,54
в том числе:						
поступление денежных средств и их эквивалентов	431	510	185 235,68	3 342 356,39	265 341,70	3 792 933,77

выбытие денежных средств и их эквивалентов	432	610	149 551,76	3 349 432,08	215 361,39	3 714 345,23
<i>Чистое поступление ценных бумаг, кроме акций</i>	440		-	-	-	-
в том числе:						
увеличение стоимости ценных бумаг, кроме акций и иных форм участия в капитале	441	520	-	-	-	-
уменьшение стоимости ценных бумаг, кроме акций и иных форм участия в капитале	442	620	-	-	-	-
<i>Чистое поступление акций и иных финансовых инструментов</i>	450		-	-	-	-
в том числе:						
увеличение стоимости акций и иных финансовых инструментов	451	530	-	-	-	-
уменьшение стоимости акций и иных финансовых инструментов	452	630	-	-	-	-
<i>Чистое предоставление займов (ссуд)</i>	460		-	-	-	-
в том числе:						
увеличение задолженности по предоставленным займам (ссудам)	461	540	-	-	-	-
уменьшение задолженности по предоставленным займам (ссудам)	462	640	-	-	-	-
<i>Чистое поступление иных финансовых активов</i>	470		-	-	-	-
в том числе:						
увеличение стоимости иных финансовых активов	471	550	-	-	-	-
уменьшение стоимости иных финансовых активов	472	650	-	-	-	-
<i>Чистое увеличение дебиторской задолженности</i>	480		-	519,60	3 252,19	3 771,79
в том числе:						
увеличение дебиторской задолженности	481	560	192 705,68	3 347 471,99	280 889,65	3 821 067,32
уменьшение дебиторской задолженности	482	660	192 705,68	3 346 952,39	277 637,46	3 817 295,53
Операции с обязательствами (стр.520 + стр.530 + стр.540 + стр.550 + стр. 560)	510		43 193,49	92,24	-	43 285,73
<i>Чистое увеличение задолженности по внутренним привлеченным заимствованиям</i>	520		-	-	-	-
в том числе:						
увеличение задолженности по внутренним привлеченным заимствованиям	521	710	-	-	-	-
уменьшение задолженности по внутренним привлеченным заимствованиям	522	810	-	-	-	-
<i>Чистое увеличение задолженности по внешним привлеченным заимствованиям</i>	530		-	-	-	-
в том числе:						
увеличение задолженности по внешним привлеченным заимствованиям	531	720	-	-	-	-
уменьшение задолженности по внешним привлеченным заимствованиям	532	820	-	-	-	-
<i>Чистое увеличение прочей кредиторской задолженности</i>	540		7 509,57	92,24	-	7 601,81
в том числе:						
увеличение прочей кредиторской задолженности	541	730	157 061,33	3 635 270,20	121 345,54	3 913 677,07
уменьшение прочей кредиторской задолженности	542	830	149 551,76	3 635 177,96	121 345,54	3 906 075,26
<i>Чистое изменение доходов будущих периодов</i>	550	x	35 683,92	-	-	35 683,92
<i>Чистое изменение резервов предстоящих расходов</i>	560	x	-	-	-	-


Руководитель


 (подпись)

Чуркина Н. А.

(расшифровка подписи)

Главный бухгалтер


 (подпись)

Михеева Н. В.

(расшифровка подписи)

Централизованная бухгалтерия


1120005179, 112001001, Российская Федерация, Республика Коми РК, Усть-Цилемский р-н, с. Замежная, ул. Центральная, д.21

Руководитель (уполномоченное лицо)

Глава сельского поселения

(должность)

(наименование, ОГРН, ИНН, КПП, местонахождение)



(подпись)

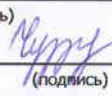
Поздеев Ю. В.

(расшифровка подписи)

Исполнитель

Специалист

(должность)



(подпись)

Чуркина Ирина Николаевна

(расшифровка подписи)

(телефон, e-mail)

на 20 января 2020 г.